



ค้นหา

< ออกจากห้องเรียน

# การใช้ Microsoft Excel เพื่อการบริหารข้อมูล

DS08

**แบบทดสอบ Pre-test**

**บทที่ 1 แนะนำรายวิชา**  
วิดีโอ, 1 นาที


**บทที่ 2 แผนการเรียนรู้รายวิชา**  
วิดีโอ, 6 นาที

**บทที่ 3 แนะนำภาพรวม**  
วิดีโอ, 1 นาที

**บทที่ 4 การใช้งาน Excel 2016 เบื้องต้น**  
วิดีโอ, 10 นาที

**บทที่ 5 รู้จักกับ Account**

## Pre-test รายวิชา การใช้ Microsoft Excel เพื่อการบริหารข้อมูล



### คุณผ่านเกณฑ์แล้ว

ทำแบบทดสอบ 1 จาก 10 ครั้ง  
คะแนนสูงสุดที่ทำได้ 9 เต็ม 15 คะแนน



ค้นหา

หน้าหลัก

เข้าเรียน

ช่วยเหลือ


กฤษกร

← ออกจากห้องเรียน

# การใช้ Microsoft Excel เพื่อการบริหารข้อมูล

DS08


- ✅ แบบทดสอบ Pre-test
- ✅ บทที่ 1 แนะนำรายวิชา วิดีโอ, 1 นาที
- ✅ บทที่ 2 แผนการเรียนรู้ รายวิชา วิดีโอ, 6 นาที
- ✅ บทที่ 3 แนะนำภาพรวม วิดีโอ, 1 นาที
- ✅ บทที่ 4 การใช้งาน Excel 2016 เบื้องต้น วิดีโอ, 10 นาที
- ✅ บทที่ 5 รู้จักกับ Account และ Services



## คุณผ่านเกณฑ์แล้ว

ทำแบบทดสอบ 1 จาก 10 ครั้ง  
คะแนนสูงสุดที่ทำได้ 12 เต็ม 15 คะแนน


## Pre-test รายวิชา การใช้ Microsoft Excel เพื่อการบริหารข้อมูล



**คุณผ่านเกณฑ์แล้ว**

ทำแบบทดสอบ 1 จาก 10 ครั้ง  
คะแนนสูงสุดที่ทำได้ 4 เต็ม 15 คะแนน

## Post-test รายวิชา การใช้ Microsoft Excel เพื่อการบริหารข้อมูล



**คุณผ่านเกณฑ์แล้ว**

ทำแบบทดสอบ 2 จาก 10 ครั้ง  
คะแนนสูงสุดที่ทำได้ 11 เต็ม 15 คะแนน

← ออกจากห้องเรียน

**การใช้ Microsoft Excel  
เพื่อการบริหารข้อมูล**

DS08

📄 **แบบทดสอบ Pre-test**

- ▶ บทที่ 1 แนะนำรายวิชา  
วิดีโอ, 1 นาที
- ▶ บทที่ 2 แผนการเรียนรู้  
รายวิชา  
วิดีโอ, 6 นาที
- ▶ บทที่ 3 แนะนำภาพรวม  
วิดีโอ, 1 นาที
- ▶ บทที่ 4 การใช้งาน Excel  
2016 เบื้องต้น  
วิดีโอ, 10 นาที
- ▶ บทที่ 5 รู้จักกับ Account  
และ Services  
วิดีโอ, 7 นาที
- ▶ บทที่ 6 เทคนิคการป้อน  
ข้อมูลแบบรวดเร็ว  
วิดีโอ, 11 นาที
- ▶ บทที่ 7 การป้อนข้อมูลใน

**แบบทดสอบ Pre-test****Pre-test รายวิชา การใช้ Microsoft Excel เพื่อการบริหารข้อมูล****คุณผ่านเกณฑ์แล้ว**

ทำแบบทดสอบ 1 จาก 10 ครั้ง  
คะแนนสูงสุดที่ทำได้ 8 เต็ม 15 คะแนน

← ออกจากห้องเรียน

**การใช้ Microsoft Excel  
เพื่อการบริหารข้อมูล**

DS08

- 📄 **แบบทดสอบ Pre-test**
- 🎥 **บทที่ 1 แนะนำรายวิชา**  
วิดีโอ, 1 นาที
- 🎥 **บทที่ 2 แผนการเรียนรู้  
รายวิชา**  
วิดีโอ, 6 นาที
- 🎥 **บทที่ 3 แนะนำภาพรวม**  
วิดีโอ, 1 นาที
- 🎥 **บทที่ 4 การใช้งาน Excel  
2016 เบื้องต้น**  
วิดีโอ, 10 นาที
- 🎥 **บทที่ 5 รู้จักกับ Account  
และ Services**  
วิดีโอ, 7 นาที
- 🎥 **บทที่ 6 เทคนิคการป้อน  
ข้อมูลแบบรวดเร็ว**  
วิดีโอ, 11 นาที
- 🎥 **บทที่ 7 การป้อนข้อมูลใน**


**แบบทดสอบ Post-test****Post-test รายวิชา การใช้ Microsoft Excel เพื่อการบริหารข้อมูล****คุณผ่านเกณฑ์แล้ว**


ทำแบบทดสอบ 1 จาก 10 ครั้ง  
คะแนนสูงสุดที่ทำได้ 10 เต็ม 15 คะแนน


## การใช้ Microsoft Excel เพื่อการบริหารข้อมูล


DS08

 แบบทดสอบ Pre-test

 บทที่ 1 แนะนำรายวิชา  
วิดีโอ, 1 นาที


 บทที่ 2 แผนการเรียนรู้  
รายวิชา  
วิดีโอ, 6 นาที

 บทที่ 3 แนะนำภาพรวม  
วิดีโอ, 1 นาที

 บทที่ 4 การใช้งาน Excel  
2016 เบื้องต้น  
วิดีโอ, 10 นาที

 บทที่ 5 รู้จักกับ Account  
และ Services  
วิดีโอ, 7 นาที

## Pre-test รายวิชา การใช้ Microsoft Excel เพื่อ การบริหารข้อมูล




**คุณผ่านเกณฑ์แล้ว**


ทำแบบทดสอบ 1 จาก 10 ครั้ง  
คะแนนสูงสุดที่ทำได้ 9 เต็ม 15 คะแนน

## การใช้ Microsoft Excel เพื่อการบริหารข้อมูล

DS08

 ข้อมูลเป็น Infographic  
วิดีโอ, 6 นาที

 บทที่ 31 เทคนิคการทำข้อมูล  
Drop Down List  
วิดีโอ, 4 นาที

 บทที่ 32 เทคนิคการแยก  
ข้อมูลเป็นคอลัมน์  
วิดีโอ, 1 นาที


 แบบทดสอบ Post-test

 แบบประเมินรายวิชา

โปรดให้คะแนนรายวิชา



## Post-test รายวิชา การใช้ Microsoft Excel เพื่อ การบริหารข้อมูล




**คุณผ่านเกณฑ์แล้ว**

ทำแบบทดสอบ 1 จาก 10 ครั้ง  
คะแนนสูงสุดที่ทำได้ 11 เต็ม 15 คะแนน

**นายอนุพงศ์ สุวรรณโสภา**  
**ปศุสัตว์อำเภอบ้านแฮด**

- ออกจากห้องเรียน
- ### การใช้ Microsoft Excel เพื่อการบริหารข้อมูล
- DS08
- บทที่ 30 เทคนิคการแสดงผลข้อมูลเป็น Infographic วิดีโอ, 6 นาที
  - บทที่ 31 เทคนิคการทำข้อมูล Drop Down List วิดีโอ, 4 นาที
  - บทที่ 32 เทคนิคการแยกข้อมูลเป็นคอลัมน์ วิดีโอ, 1 นาที
  - แบบทดสอบ Post-test**
  - แบบประเมินรายวิชา

## Post-test รายวิชา การใช้ Microsoft Excel เพื่อการบริหารข้อมูล



**คุณผ่านเกณฑ์แล้ว**

ทำแบบทดสอบ 2 จาก 10 ครั้ง  
คะแนนสูงสุดที่ทำได้ 11 เต็ม 15 คะแนน

โปรดให้คะแนนรายวิชา

★★★★★






← ออกจากห้องเรียน

## การใช้ Microsoft Excel เพื่อการบริหารข้อมูล

DS08

- ✅ **แบบทดสอบ Pre-test**
- ✅ **บทที่ 1 แนะนำรายวิชา**  
วิดีโอ, 1 บท
- ✅ **บทที่ 2 แผนการเรียนรู้รายวิชา**  
วิดีโอ, 6 บท
- ✅ **บทที่ 3 แนะนำภาพรวม**  
วิดีโอ, 1 บท
- ✅ **บทที่ 4 การใช้งาน Excel 2016 เบื้องต้น**  
วิดีโอ, 10 บท
- ✅ **บทที่ 5 รู้จักกับ Account และ Services**  
วิดีโอ, 7 บท
- ✅ **บทที่ 6 เทคนิคการป้อน**

### Pre-test รายวิชา การใช้ Microsoft Excel เพื่อการบริหารข้อมูล



#### คุณผ่านเกณฑ์แล้ว

ทำแบบทดสอบ 1 จาก 10 ครั้ง  
คะแนนสูงสุดที่ทำได้ 9 เต็ม 15 คะแนน



## แบบทดสอบ Pre-test

Pre-test รายวิชา การใช้ Microsoft Excel  
เพื่อการบริหารข้อมูล



**คุณผ่านเกณฑ์แล้ว**

ทำแบบทดสอบ 1 จาก 10 ครั้ง  
คะแนนสูงสุดที่ทำได้ 12 เต็ม 15 คะแนน





## แบบทดสอบ Post-test

Post-test รายวิชา การใช้ Microsoft Excel เพื่อการบริหารข้อมูล



**คุณผ่านเกณฑ์แล้ว**

ทำแบบทดสอบ 1 จาก 10 ครั้ง  
คะแนนสูงสุดที่ทำได้ 12 เต็ม 15 คะแนน

